

DATA
PENDIDIKAN KHAS
2014



BAHAGIAN PENDIDIKAN KHAS
KEMENTERIAN PENDIDIKAN MALAYSIA

GLOSARI

1.	SPK	-	Sekolah Pendidikan Khas
2.	SKPK	-	Sekolah Kebangsaan Pendidikan Khas
3.	SMPK	-	Sekolah Menengah Pendidikan Khas
4.	SMPKV	-	Sekolah Menengah Pendidikan Khas Vokasional
5.	SMV	-	Sekolah Menengah Vokasional
6.	SMT	-	Sekolah Menengah Teknik
7.	PPKI	-	Program Pendidikan Khas Integrasi
8.	PPI	-	Program Pendidikan Inklusif
9.	MPV	-	Mata Pelajaran Vokasional
10.	MPAV	-	Mata Pelajaran Aliran Vokasional
11.	SKM	-	Sijil Kemahiran Malaysia
12.	MBK	-	Murid Berkeperluan Khas
13.	BL	-	Kurang Upaya Penglihatan
14.	DE	-	Kurang Upaya Pendengaran
15.	LD	-	Masalah Pembelajaran
16.	DIS	-	Masalah Pembelajaran Spesifik Disleksia
17.	PH	-	Kurang Upaya Fizikal
18.	SD	-	Kurang Upaya Pertuturan
19.	MD	-	Kurang Upaya Pelbagai
20.	PPM	-	Pembantu Pengurusan Murid
21.	SI	-	Sekolah Integriti
22.	SHG	-	Sekolah Henry Gurney
23.	SDH	-	Sekolah Dalam Hospital

VISI BAHAGIAN PENDIDIKAN KHAS

Pendidikan Berkualiti Menjana Kecemerlangan Murid Pendidikan Khas Selaras Dengan Sistem Pendidikan Kebangsaan

MISI BAHAGIAN PENDIDIKAN KHAS

Membangunkan modal insan pendidikan khas yang cemerlang berasaskan :

- Sistem pendidikan yang berkualiti, relevan dan holistik;
- Perkembangan potensi diri ke tahap optimum;
- Keupayaan berdaya saing dan kebolehpasaran;
- Nilai-nilai murni sebagai warganegara yang bertanggungjawab; dan
- Perkongsian pintar dengan pelbagai pihak.

PIAGAM PELANGGAN

Bahagian Pendidikan Khas dengan penuh tekad dan iltizam berjanji menumpukan seluruh tenaga dan usaha kami untuk mengurus dan mentadbir Program Pendidikan Khas dengan cekap dan berkesan. Ke arah itu, kami berikrar untuk:

1. Mengeluarkan surat tawaran kemasukan murid dalam tempoh 30 hari bekerja sebelum tarikh pendaftaran;
2. Mengeluarkan surat penempatan/pertukaran guru dalam tempoh 14 hari bekerja sebelum tarikh melapor diri;
3. Memastikan maklumbalas minit mesyuarat dihantar kepada urusetia dalam tempoh lima (5) hari selepas minit diterima;
4. Memastikan tindakan bagi perkhidmatan pakar dan aduan diambil dalam tempoh 14 hari bekerja;
5. Menguruskan kelulusan pengecualian mengikuti pendidikan wajib bagi kanak-kanak/murid berkeperluan khas dalam tempoh 60 hari bekerja daripada tarikh permohonan diterima;
6. Memastikan semua sumbangan yang diterima untuk program pendidikan khas dari agensi lain diuruskan dalam tempoh 30 hari bekerja.

ISI KANDUNGAN

Perkara	Muka Surat
Glosari	i
Visi Bahagian Pendidikan Khas	li
Misi Bahagian Pendidikan Khas	li
Piagam Pelanggan	iii
Carta 1 Jumlah Keseluruhan Kelas, Murid dan Guru Pendidikan Khas Tahun 2010 – 2014	1
Carta 2 Jumlah Kelas, Murid dan Guru di Sekolah Pendidikan Khas Tahun 2010 – 2014	2
Carta 3 Jumlah Kelas, Murid dan Guru di Program Pendidikan Khas Integrasi Tahun 2010 – 2014	3
Carta 4 Jumlah Murid Bagi Kategori Kurang Upaya Pendengaran Mengikut Peringkat Persekolahan Tahun 2010 – 2014	4
Carta 5 Jumlah Murid Bagi Kategori Kurang Upaya Penglihatan Mengikut Peringkat Persekolahan Tahun 2010 – 2014	5
Carta 6 Jumlah Murid Bagi Kategori Masalah Pembelajaran Mengikut Peringkat Persekolahan Tahun 2010 – 2014	6

SEKOLAH PENDIDIKAN KHAS

A1 Bilangan Kelas Prasekolah di Sekolah Kebangsaan Pendidikan Khas Tahun 2014	7
A2 Bilangan Kelas di Sekolah Kebangsaan Pendidikan Khas Tahun 2014	8
A3 Bilangan Kelas di Sekolah Menengah Pendidikan Khas Tahun 2014	9
A4 Enrolmen Prasekolah di Sekolah Kebangsaan Pendidikan Khas Tahun 2014	10
A5 Enrolmen di Sekolah Kebangsaan Pendidikan Khas Tahun 2014	11
A6 Enrolmen di Sekolah Menengah Pendidikan Khas Tahun 2014	12
A7 Bilangan Guru Prasekolah dan Pembantu Pengurusan Murid di Sekolah Kebangsaan Pendidikan Khas Tahun 2014	13
A8 Bilangan Guru dan Pembantu Pengurusan Murid di Sekolah Kebangsaan Pendidikan Khas Tahun 2014	14
A9 Bilangan Guru dan Pembantu Pengurusan Murid di Sekolah Menengah Pendidikan Khas Tahun 2014	15
A10 Bilangan Kelas Dan Murid Bagi Kategori Kurang Upaya Penglihatan di Sekolah Pendidikan Khas Tahun 2010-2014	16
A11 Bilangan Kelas Dan Murid Bagi Kategori Kurang Upaya Pendengaran di Sekolah Pendidikan Khas Tahun 2010-2014	17

Perkara		Muka Surat
A12	Bilangan Kelas Dan Murid Bagi Kategori Masalah Pembelajaran di Sekolah Pendidikan Khas Tahun 2010-2014	18
A13	Jumlah Keseluruhan Kelas Dan Murid di Sekolah Pendidikan Khas Tahun 2010-2014	19
PROGRAM PENDIDIKAN KHAS INTEGRASI		
B1	Bilangan Sekolah dan Kelas Prasekolah di Program Pendidikan Khas Integrasi Mengikut Negeri Bagi Tahun 2014	20
B2	Bilangan Sekolah dan Kelas Peringkat Rendah di Program Pendidikan Khas Integrasi Mengikut Negeri Bagi Tahun 2014	21
B3	Bilangan Sekolah dan Kelas Peringkat Menengah di Program Pendidikan Khas Integrasi Mengikut Negeri Bagi Tahun 2014	22
B4	Bilangan Kategori Peringkat Rendah di Program Pendidikan Khas Integrasi Mengikut Negeri Bagi Tahun 2014	23
B5	Bilangan Kategori Peringkat Menengah di Program Pendidikan Khas Integrasi Mengikut Negeri Bagi Tahun 2014	24
B6	Enrolmen Prasekolah di Program Pendidikan Khas Integrasi Mengikut Negeri Bagi Tahun 2014	25
B7	Enrolmen Peringkat Rendah di Program Pendidikan Khas Integrasi Mengikut Negeri Bagi Tahun 2014	26
B8	Enrolmen Peringkat Menengah di Program Pendidikan Khas Integrasi Mengikut Negeri Bagi Tahun 2014	27
B9	Bilangan Guru Prasekolah dan Pembantu Pengurusan Murid di Program Pendidikan Khas Integrasi Mengikut Negeri Bagi Tahun 2014	28
B10	Bilangan Guru dan Pembantu Pengurusan Murid Peringkat Rendah di Program Pendidikan Khas Integrasi Mengikut Negeri Bagi Tahun 2014	29
B11	Bilangan Guru dan Pembantu Pengurusan Murid Peringkat Menengah di Program Pendidikan Khas Integrasi Mengikut Negeri Bagi Tahun 2014	30
B12	Jumlah Sekolah, Kategori, Kelas, Murid dan Guru Peringkat Rendah di Program Pendidikan Khas Integrasi Mengikut Negeri Tahun 2014	31
B13	Jumlah Sekolah, Kategori, Kelas, Murid dan Guru Peringkat Menengah di Program Pendidikan Khas Integrasi Mengikut Negeri Tahun 2014	32
B14	Bilangan Kelas, Kategori, Murid Dan Guru Bagi Kategori Kurang Upaya Penglihatan di Program Pendidikan Khas Integrasi Tahun 2010-2014	33
B15	Bilangan Kelas, Kategori, Murid Dan Guru Bagi Kategori Kurang Upaya Pendengaran di Program Pendidikan Khas Integrasi Tahun 2010-2014	34

Perkara		Muka Surat
B16	Bilangan Kelas, Kategori, Murid Dan Guru Kategori Masalah Pembelajaran di Program Pendidikan Khas Integrasi Tahun 2010-2014	35
B17	Bilangan Kelas, Kategori, Murid Dan Guru Bagi Kategori Masalah Pembelajaran Spesifik Disleksia di Program Pendidikan Khas Integrasi Tahun 2010-2014	36
B18	Jumlah Keseluruhan Kelas, Kategori, Murid Dan Guru di Program Pendidikan Khas Integrasi Tahun 2010-2014	37

SEKOLAH PENDIDIKAN KHAS, PROGRAM PENDIDIKAN KHAS INTEGRASI DAN PROGRAM PENDIDIKAN INKLUSIF

C1	Jumlah Keseluruhan Kelas, Murid Dan Guru di Sekolah Pendidikan Khas dan Program Pendidikan Khas Integrasi Mengikut Peringkat Persekolahan Bagi Tahun 2014	38
C2	Jumlah Keseluruhan Kelas, Murid Dan Guru di Program Pendidikan Khas Tahun 2010 – 2014	39
C3	Enrolmen Prasekolah Mengikut Kategori Kurang Upaya Tahun 2014	40
C4	Enrolmen Rendah Mengikut Kategori Kurang Upaya Tahun 2014	41
C5	Enrolmen Menengah Mengikut Kategori Kurang Upaya Tahun 2014	42
C6	Program Pendidikan Inklusif Tahun 2013 dan 2014	43

VOKASIONAL & KEMAHIRAN

D1	Bilangan Murid Mengambil Mata Pelajaran Vokasional, Mata Pelajaran Aliran Kemahiran Dan Sijil Kemahiran Malaysia di Sekolah Menengah Pendidikan Khas (Vokasional) Mengikut Kategori Ketidakupayaan Tahun 2014	44
D2	Bilangan Murid Aliran Kemahiran di Program Pendidikan Khas Integrasi Tahun 2014	46
D3	Bilangan Murid Di Program <i>Buying Seats</i> Tahun 2013 - 2014	47

SEKOLAH INTEGRITI DAN SEKOLAH HENRY GURNEY

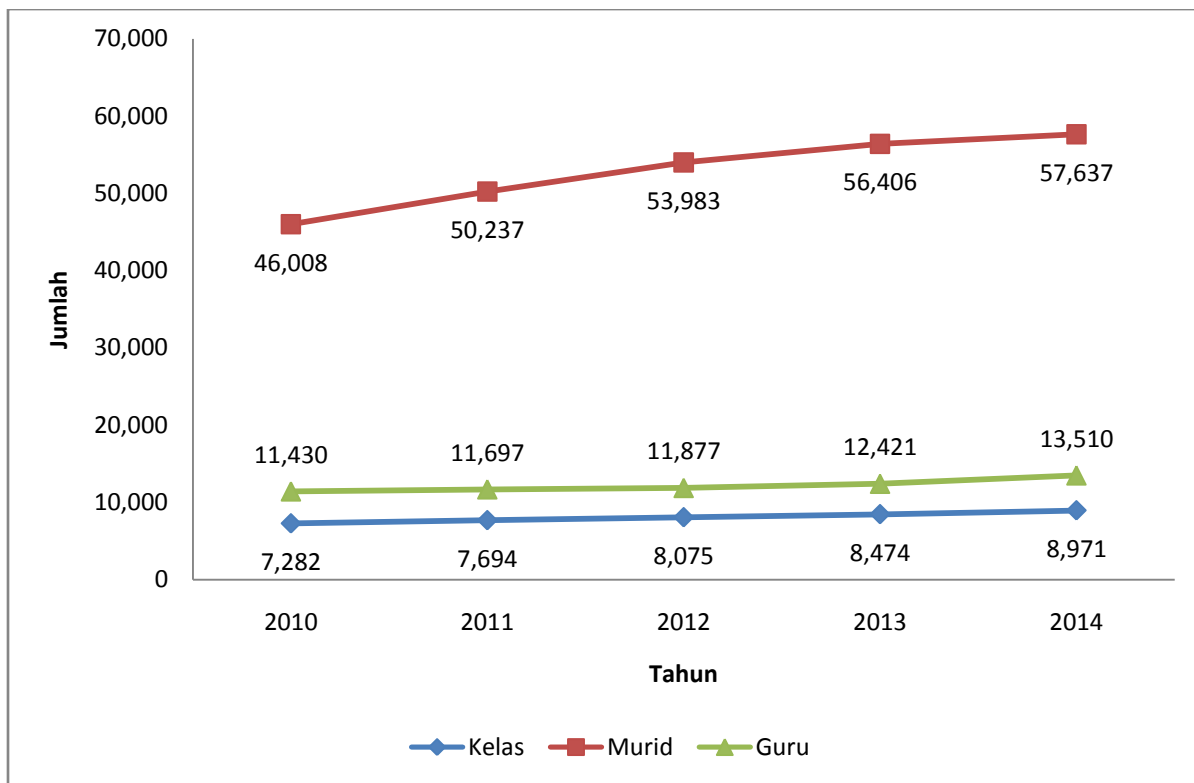
E1	Jumlah Murid Banduan Muda di Sekolah Integriti Tahun 2014	48
E2	Jumlah Murid Pendidikan Juvana di Sekolah Henry Gurney Tahun 2014	48

Perkara		Muka Surat
E3	Bilangan Guru di Sekolah Integriti dan Sekolah Henry Gurney Tahun 2014	49

SEKOLAH DALAM HOSPITAL

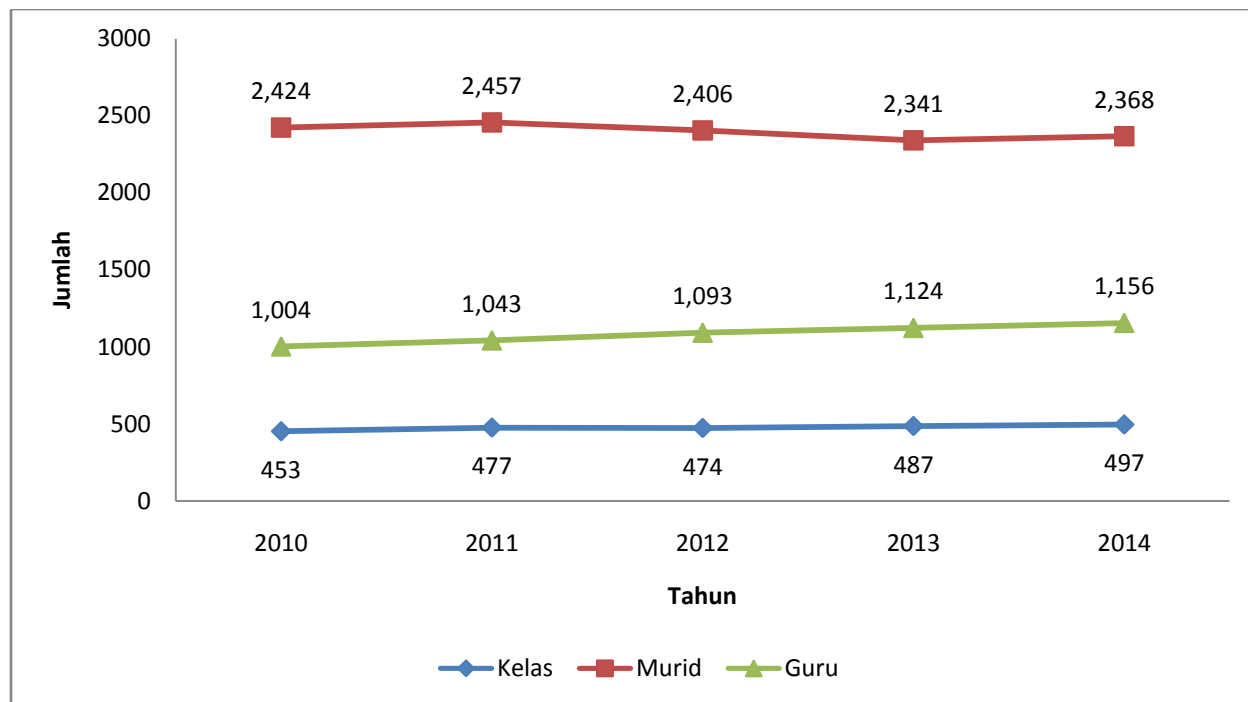
F1	Bilangan Guru dan Pembantu Pengurusan Murid di Sekolah Dalam Hospital	50
----	---	----

Carta 1 : Jumlah Keseluruhan Kelas, Murid dan Guru Pendidikan Khas Tahun 2010 – 2014



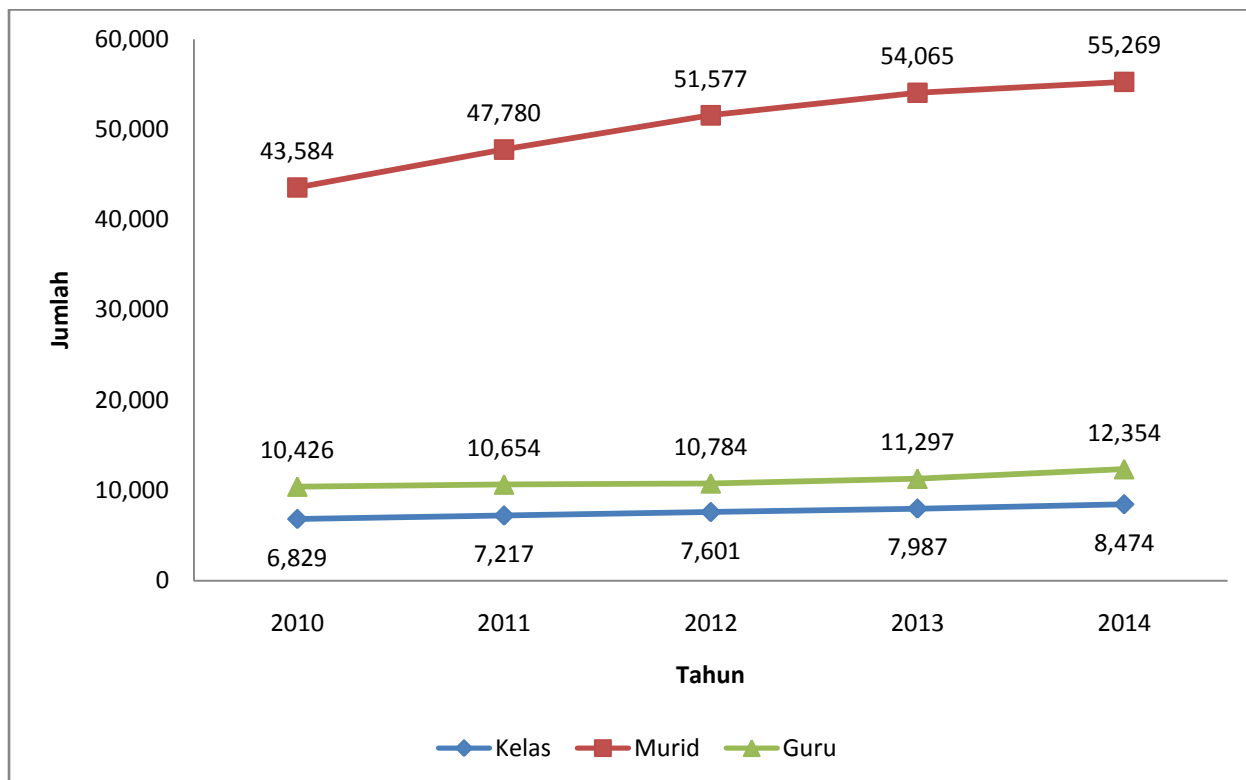
	2010	2011	2012	2013	2014
Kelas	7,282	7,694	8,075	8,474	8,971
Murid	46,008	50,237	53,983	56,406	57,637
Guru	11,430	11,697	11,877	12,421	13,510

Carta 2 : Jumlah Kelas, Murid dan Guru di Sekolah Pendidikan Khas Tahun 2010 – 2014



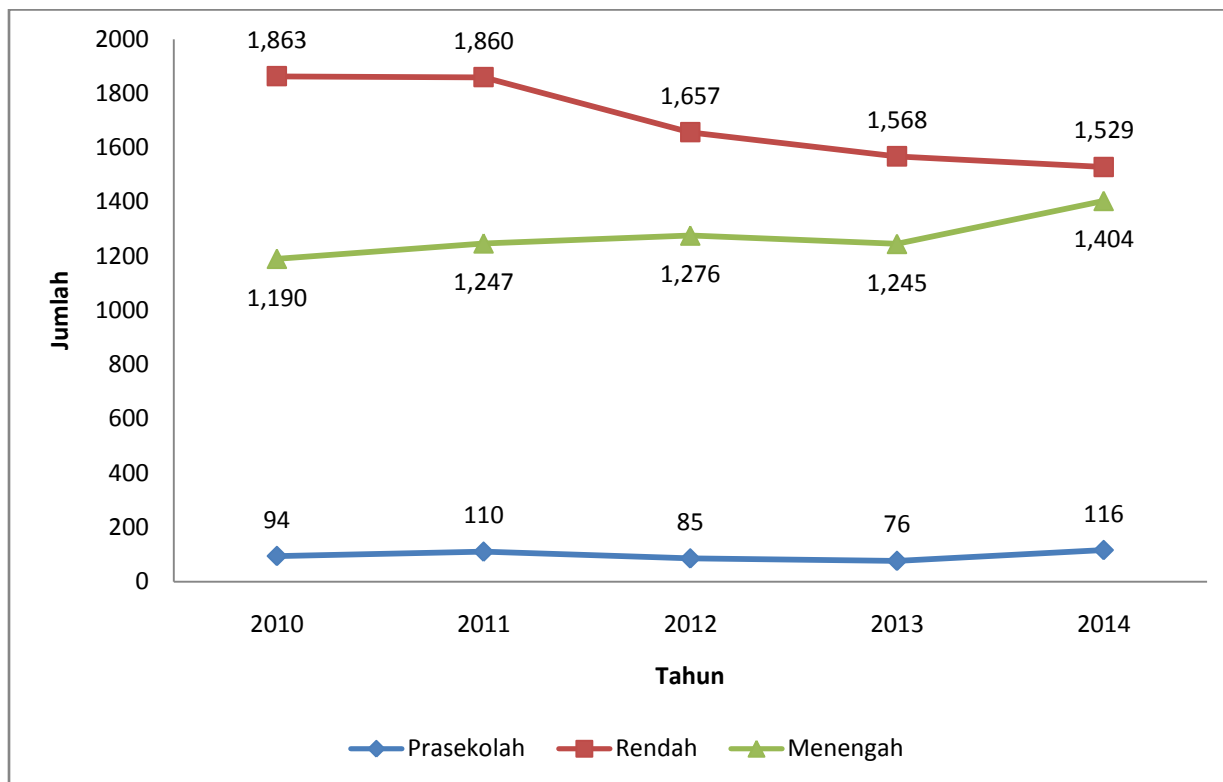
	2010	2011	2012	2013	2014
Kelas	453	477	474	487	497
Murid	2,424	2,457	2,406	2,341	2,368
Guru	1,004	1,043	1,093	1,124	1,156

Carta 3 : Jumlah Kelas, Murid dan Guru di Program Pendidikan Khas Integrasi Tahun 2010 – 2014



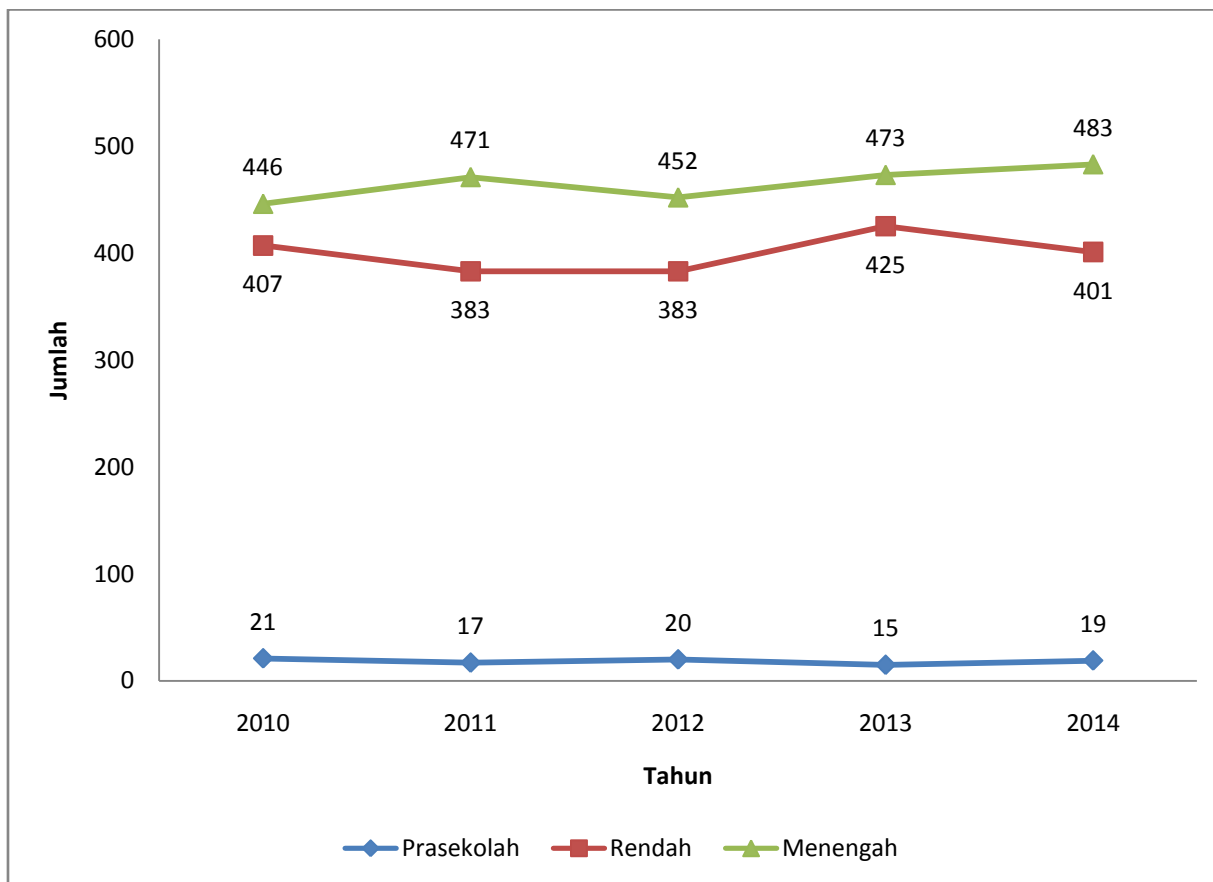
	2010	2011	2012	2013	2014
Kelas	6,829	7,217	7,601	7,987	8,474
Murid	43,584	47,780	51,577	54,065	55,269
Guru	10,426	10,654	10,784	11,297	12,354

Carta 4 : Jumlah Murid Bagi Kategori Kurang Upaya Pendengaran Mengikut Peringkat Persekolahan Tahun 2010 – 2014



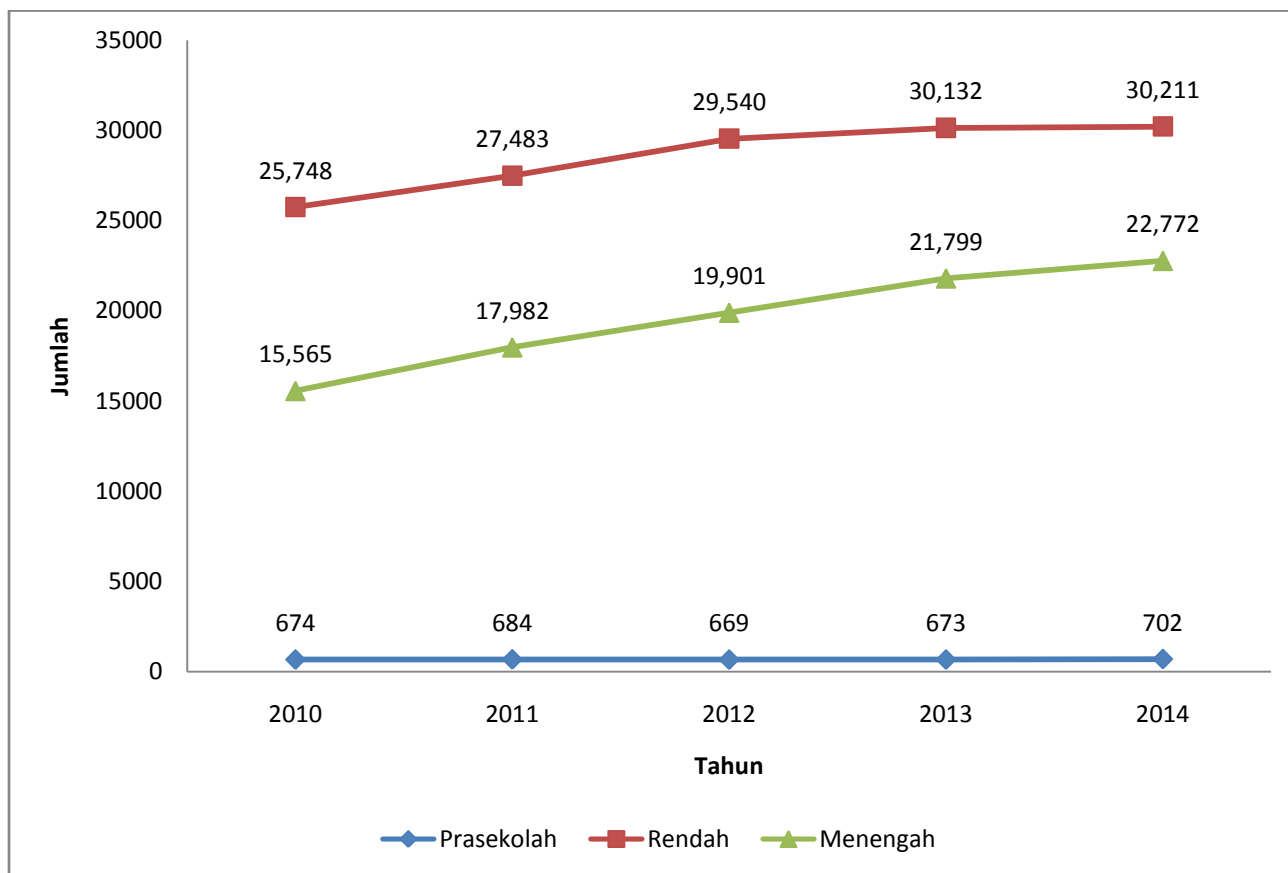
	2010	2011	2012	2013	2014
Prasekolah	94	110	85	76	116
Rendah	1,863	1,860	1,657	1,568	1,529
Menengah	1,190	1,247	1,276	1,245	1,404
JUMLAH	3,147	3,217	3,018	2,889	3,049

Carta 5 : Jumlah Murid Bagi Kategori Kurang Upaya Penglihatan Mengikut Peringkat Persekolahan Tahun 2010 – 2014



	2010	2011	2012	2013	2014
Prasekolah	21	17	20	15	19
Rendah	407	383	383	425	401
Menengah	446	471	452	473	483
JUMLAH	874	871	855	913	903

Carta 6 : Jumlah Murid Bagi Kategori Masalah Pembelajaran Mengikut Peringkat Persekolahan dari Tahun 2010 – 2014



	2010	2011	2012	2013	2014
Prasekolah	674	684	669	673	702
Rendah	25,748	27,483	29,540	30,132	30,211
Menengah	15,565	17,982	19,901	21,799	22,772
JUMLAH	41,987	46,149	50,110	52,604	53,685

A1. Bilangan Kelas Prasekolah di Sekolah Kebangsaan Pendidikan Khas Tahun 2014

Bil	Nama Sekolah	Bilangan Kelas			Jumlah
		DE	BL	LD	
1	SKPK Ipoh	1			1
2	SKPK Taiping	1			1
3	SKPK Selangor	1			1
4	SKPK Kuantan	1			1
5	SKPK Kelantan	1			1
6	SKPK Batu Pahat	1			1
7	SKPK Johor Bahru	1			1
8	SKPK Muar	1			1
9	SKPK Princess Elizabeth		1		1
10	SKPK Alor Setar	1			1
11	SKPK Sungai Petani	1			1
12	SKPK Melaka	1			1
13	SKPK Seremban	1			1
14	SKPK Alma		1		1
15	SKPK Jalan Hutton			1	1
16	SKPK Persekutuan	1			1
17	SKPK Perlis	1			1
18	SKPK Besut	1			1
19	SKPK Kuala Terengganu	1	1		2
20	SKPK Kg. Baharu	1			1
21	SKPK Jalan Batu		1		1
22	SKPK Jalan Peel	1			1
23	SKPK Kota Kinabalu	2			2
24	SKPK Pekan Tuaran		1		1
25	SKPK Sibul	1			1
26	SKPK Miri	1			1
27	SKPK Kota Samarahan	1			1
28	SKPK Kuching		1		1
JUMLAH KESELURUHAN		23	6	1	<u>30</u>

A2. Bilangan Kelas di Sekolah Kebangsaan Pendidikan Khas Tahun 2014

Bil	Nama Sekolah	Bilangan Kelas			Jumlah
		DE	BL	LD	
1	SKPK Ipoh	12		3	15
2	SKPK Taiping	6		1	7
3	SKPK Selangor	18		1	19
4	SKPK Kuantan	12		3	15
5	SKPK Kelantan	15			15
6	SKPK Batu Pahat	8		2	10
7	SKPK Johor Bahru	17		2	19
8	SKPK Muar	7			7
9	SKPK Princess Elizabeth		12		12
10	SKPK Alor Setar	13		3	16
11	SKPK Sungai Petani	12	1	3	16
12	SKPK Melaka	11			11
13	SKPK Seremban	13	5	1	19
14	SKPK Alma		9		9
15	SKPK Jalan Hutton			8	8
16	SKPK Persekutuan	10			10
17	SKPK Perlis	9		1	10
18	SKPK Besut	6		1	7
19	SKPK Kuala Terengganu	12	6		18
20	SKPK Kg. Baharu	10		1	11
21	SKPK Jalan Batu		7		7
22	SKPK Jalan Peel	9			9
23	SKPK Kota Kinabalu	13		1	14
24	SKPK Pekan Tuaran		8		8
25	SKPK Sibul	8			8
26	SKPK Miri	6	5	3	14
27	SKPK Kota Samarahan	11		1	12
28	SKPK Kuching		6	1	7
JUMLAH KESELURUHAN		238	59	36	<u>333</u>

A3. Bilangan Kelas di Sekolah Menengah Pendidikan Khas Tahun 2014

Bil	Nama Sekolah	Bilangan Kelas				Jumlah
		DE	BL	LD	BD+LD	
1	SMPK Setapak		22			22
2	SMPK Persekutuan	20				20
3	SMPKV Indahpura	5	3	23		31
4	SMPKV Kuantan	4		26		30
5	SMPKV Shah Alam	21		8	2	31
JUMLAH KESELURUHAN		50	25	57	2	<u>134</u>

A4. Enrolmen Prasekolah di Sekolah Kebangsaan Pendidikan Khas Tahun 2014

Bil	Nama Sekolah	DE		BL		LD		Jumlah
		L	P	L	P	L	P	
1	SKPK Ipoh	1	5					6
2	SKPK Taiping	1	1					2
3	SKPK Selangor	4	3					7
4	SKPK Kuantan	5	2					7
5	SKPK Kelantan	-	-					-
6	SKPK Batu Pahat	1	3					4
7	SKPK Johor Bahru	3	-					3
8	SKPK Muar	-	1			2	1	4
9	SKPK Princess Elizabeth			-	3			3
10	SKPK Alor Setar	2	-					2
11	SKPK Sungai Petani	1	1					2
12	SKPK Melaka	6	1					7
13	SKPK Seremban	3	3					6
14	SKPK Alma			1	-			1
15	SKPK Jalan Hutton					4	1	5
16	SKPK Persekutuan	-	3					3
17	SKPK Perlis	4	6			2	-	12
18	SKPK Besut	3	3					6
19	SKPK Kuala Terengganu	3	2	2	1			8
20	SKPK Kg. Baharu	4	2					6
21	SKPK Jalan Batu			2	-			2
22	SKPK Jalan Peel	-	2					2
23	SKPK Kota Kinabalu	3	8					11
24	SKPK Pekan Tuaran			4	1			5
25	SKPK Sibu	2	2					4
26	SKPK Miri	1	-					1
27	SKPK Kota Samarahan	3	4					7
28	SKPK Kuching			1	1			2
JUMLAH KESELURUHAN		50	52	10	6	8	2	<u>128</u>
		102		16		10		

A5. Enrolmen di Sekolah Kebangsaan Pendidikan Khas Tahun 2014

Bil	Nama Sekolah	DE		BL		LD		Jumlah
		L	P	L	P	L	P	
1	SKPK Ipoh	28	16			8	5	57
2	SKPK Taiping	12	13			2	2	29
3	SKPK Selangor	60	41			3	2	106
4	SKPK Kuantan	33	25			10	7	75
5	SKPK Kelantan	33	37					70
6	SKPK Batu Pahat	16	7			5	6	34
7	SKPK Johor Bahru	58	33			1	4	96
8	SKPK Muar	9	10	-	2			21
9	SKPK Princess Elizabeth			35	22			57
10	SKPK Alor Setar	37	28			8	8	81
11	SKPK Sungai Petani	31	24	1	2	9	5	72
12	SKPK Melaka	23	21					44
13	SKPK Seremban	27	25	8	6	-	1	67
14	SKPK Alma			29	11			40
15	SKPK Jalan Hutton					25	13	38
16	SKPK Persekutuan	16	21					37
17	SKPK Perlis	14	9			14	8	45
18	SKPK Besut	8	8			1	3	20
19	SKPK Kuala Terengganu	25	32	19	7			83
20	SKPK Kg. Baharu	14	22			3	3	42
21	SKPK Jalan Batu			26	13			39
22	SKPK Jalan Peel	27	17					44
23	SKPK Kota Kinabalu	37	30			1	2	70
24	SKPK Pekan Tuaran			20	12			32
25	SKPK Sibu	10	14			1	1	26
26	SKPK Miri	11	10	3	4	7	5	40
27	SKPK Kota Samarahan	29	26			2	1	58
28	SKPK Kuching			11	5	5	2	23
JUMLAH KESELURUHAN		558	469	152	84	105	78	<u>1,446</u>
		1,027		236		183		

A6. Enrolmen di Sekolah Menengah Pendidikan Khas Tahun 2014

Bil	Nama Sekolah	DE		BL		BP		Jumlah
		L	P	L	P	L	P	
1	SMPK Setapak			77	70			147
2	SMPK Persekutuan	61	72					133
3	SMPKV Indahpura	17	9	7	8	75	58	174
4	SMPKV Kuantan	21	8			105	59	193
5	SMPKV Shah Alam	43	61			23	20	147
JUMLAH KESELURUHAN		142	150	84	78	203	137	<u>794</u>
		292		162		340		

A7. Bilangan Guru Prasekolah dan Pembantu Pengurusan Murid di Sekolah Kebangsaan Pendidikan Khas Tahun 2014

Bil	Nama Sekolah	Guru	PPM
1	SKPK Ipoh	1	1
2	SKPK Taiping	1	1
3	SKPK Selangor	1	1
4	SKPK Kuantan	1	1
5	SKPK Kelantan	1	1
6	SKPK Batu Pahat	1	1
7	SKPK Johor Bahru	1	1
8	SKPK Muar	1	1
9	SKPK Princess Elizabeth	1	1
10	SKPK Alor Setar	1	1
11	SKPK Sungai Petani	1	1
12	SKPK Melaka	1	1
13	SKPK Seremban	1	1
14	SKPK Alma	1	1
15	SKPK Jalan Hutton	1	1
16	SKPK Persekutuan	1	1
17	SKPK Perlis	1	1
18	SKPK Besut	1	1
19	SKPK Kuala Terengganu	2	1
20	SKPK Kg. Baharu	1	1
21	SKPK Jalan Batu	1	1
22	SKPK Jalan Peel	1	1
23	SKPK Kota Kinabalu	1	1
24	SKPK Pekan Tuaran	1	1
25	SKPK Sibu	1	1
26	SKPK Miri	1	1
27	SKPK Kota Samarahan	1	1
28	SKPK Kuching	1	1
JUMLAH KESELURUHAN		29	28

A8. Bilangan Guru dan Pembantu Pengurusan Murid di Sekolah Kebangsaan Pendidikan Khas Tahun 2014

Bil	Nama Sekolah	Guru	PPM
1	SKPK Ipoh	34	17
2	SKPK Taiping	19	4
3	SKPK Selangor	40	17
4	SKPK Kuantan	36	14
5	SKPK Kelantan	36	18
6	SKPK Batu Pahat	23	3
7	SKPK Johor Bahru	40	14
8	SKPK Muar	18	3
9	SKPK Princess Elizabeth	31	14
10	SKPK Alor Setar	40	14
11	SKPK Sungai Petani	36	12
12	SKPK Melaka	31	13
13	SKPK Seremban	39	12
14	SKPK Alma	25	10
15	SKPK Jalan Hutton	18	5
16	SKPK Persekutuan	20	10
17	SKPK Perlis	26	8
18	SKPK Besut	19	8
19	SKPK Kuala Terengganu	49	15
20	SKPK Kg. Baharu	24	5
21	SKPK Jalan Batu	18	5
22	SKPK Jalan Peel	23	5
23	SKPK Kota Kinabalu	31	16
24	SKPK Pekan Tuaran	22	8
25	SKPK Sibu	19	2
26	SKPK Miri	29	5
27	SKPK Kota Samarahan	30	15
28	SKPK Kuching	20	9
JUMLAH KESELURUHAN		796	281

A9. Bilangan Guru dan Pembantu Pengurusan Murid di Sekolah Menengah Pendidikan Khas Tahun 2014

Bil	Nama Sekolah	Guru	PPM
1	SMPK Setapak	49	18
2	SMPK Persekutuan	52	15
3	SMPKV Indahpura	78	15
4	SMPKV Kuantan	67	13
5	SMPKV Shah Alam	85	17
JUMLAH KESELURUHAN		331	78

A10. Bilangan Kelas Dan Murid Bagi Kategori Kurang Upaya Penglihatan di Sekolah Pendidikan Khas Tahun 2010-2014

KELAS					
Peringkat / Tahun	2010	2011	2012	2013	2014
Prasekolah	5	6	5	6	6
Sekolah Rendah	49	57	61	55	59
Sekolah Menengah	22	22	20	23	25
Jumlah	76	85	86	84	90

MURID					
Peringkat / Tahun	2010	2011	2012	2013	2014
Prasekolah	21	17	19	13	16
Sekolah Rendah	238	256	250	276	236
Sekolah Menengah	154	160	141	152	162
Jumlah	413	433	410	441	414

A11. Bilangan Kelas Dan Murid Bagi Kategori Kurang Upaya Pendengaran di Sekolah Pendidikan Khas Tahun 2010-2014

KELAS					
Peringkat / Tahun	2010	2011	2012	2013	2014
Prasekolah	22	22	22	22	23
Sekolah Rendah	263	272	254	246	238
Sekolah Menengah	51	52	45	43	50
Jumlah	336	346	321	311	311

MURID					
Peringkat / Tahun	2010	2011	2012	2013	2014
Prasekolah	94	106	76	69	102
Sekolah Rendah	1,332	1,278	1,186	1,068	1,027
Sekolah Menengah	331	352	319	266	292
Jumlah	1,757	1,736	1,581	1,403	1,421

A12. Bilangan Kelas Dan Murid Bagi Kategori Masalah Pembelajaran di Sekolah Pendidikan Khas Tahun 2010-2014

KELAS					
Peringkat / Tahun	2010	2011	2012	2013	2014
Prasekolah	1	1	2	1	1
Sekolah Rendah	17	21	27	33	36
Sekolah Menengah	23	24	38	58	59
Jumlah	41	46	67	92	96

MURID					
Peringkat / Tahun	2010	2011	2012	2013	2014
Prasekolah	9	12	15	8	10
Sekolah Rendah	89	113	131	164	183
Sekolah Menengah	156	163	269	325	340
Jumlah	254	288	415	497	533

A13. Jumlah Keseluruhan Kelas Dan Murid di Sekolah Pendidikan Khas Bagi Tahun 2010-2014

KELAS					
Peringkat / Tahun	2010	2011	2012	2013	2014
Prasekolah	28	29	29	29	30
Sekolah Rendah	329	350	342	334	333
Sekolah Menengah	96	98	103	124	134
Jumlah	453	477	474	487	497

MURID					
Peringkat / Tahun	2010	2011	2012	2013	2014
Prasekolah	124	135	110	90	128
Sekolah Rendah	1,659	1,647	1,567	1,508	1,446
Sekolah Menengah	641	675	729	743	794
Jumlah	2,424	2,457	2,406	2,341	2,368

B1. Bilangan Sekolah dan Kelas Prasekolah di Program Pendidikan Khas Integrasi Mengikut Negeri Bagi Tahun 2014

Bil	Negeri	Bilangan Sekolah	Bilangan Kelas
1	Johor	24	24
2	Kedah	13	13
3	Kelantan	15	15
4	Melaka	6	6
5	Negeri Sembilan	6	6
6	Pahang	11	10
7	Perak	24	24
8	Perlis	6	6
9	Pulau Pinang	5	5
10	Sabah	5	5
11	Sarawak	6	6
12	Selangor	16	16
13	Terengganu	9	11
14	WP Kuala Lumpur	12	12
15	WP Labuan	1	1
16	WP Putrajaya	3	3
JUMLAH		162	163

B2. Bilangan Sekolah dan Kelas Peringkat Rendah di Program Pendidikan Khas Integrasi Mengikut Negeri Bagi Tahun 2014

Bil	Negeri	Bilangan Sekolah	Bilangan Kelas				Jumlah
			DE	BL	LD	DIS	
1	Johor	259	24	3	624	7	658
2	Kedah	97	9	6	294	2	311
3	Kelantan	90	14	6	274	8	302
4	Melaka	100	7	4	287	9	307
5	Negeri Sembilan	82			230	4	234
6	Pahang	139	10	6	360	10	386
7	Perak	119	24	5	483	4	516
8	Perlis	11		3	50	1	54
9	Pulau Pinang	38	6	4	184	3	197
10	Sabah	71	1		272	11	284
11	Sarawak	108		1	341	3	345
12	Selangor	133	52	18	639	10	719
13	Terengganu	101			326	4	330
14	WP Kuala Lumpur	37	1		234	7	242
15	WP Labuan	4			21	3	24
16	WP Putrajaya	4	2	3	24	1	30
JUMLAH		1,390	150	59	4,643	87	<u>4,939</u>

B3. Bilangan Sekolah dan Kelas Peringkat Menengah di Program Pendidikan Khas Integrasi Mengikut Negeri Bagi Tahun 2014

Bil	Negeri	Bilangan Sekolah	Bilangan Kelas				Jumlah Kelas
			DE	BL	LD	DIS	
1	Johor	117	39	14	420	1	474
2	Kedah	64	14	12	240		266
3	Kelantan	46	9		185		194
4	Melaka	41	8	4	183	4	199
5	Negeri Sembilan	48	7		186		193
6	Pahang	62	14	7	199	2	222
7	Perak	71	17	1	312		330
8	Perlis	8	3	2	40		45
9	Pulau Pinang	18		17	117		134
10	Sabah	52	11	8	199	1	219
11	Sarawak	48	19	9	133	1	162
12	Selangor	71	29	13	414	3	459
13	Terengganu	55	15	6	178	3	202
14	WP Kuala Lumpur	27	17	3	197	7	224
15	WP Labuan	2	1		18	4	23
16	WP Putrajaya	4			26		26
JUMLAH		734	203	96	3,047	26	<u>3,372</u>

B4. Bilangan Kategori Peringkat Rendah di Program Pendidikan Khas Integrasi Mengikut Negeri Bagi Tahun 2014

Bil	Negeri	Bilangan Kategori				Jumlah
		DE	BL	LD	DIS	
1	Johor	6	3	251	4	264
2	Kedah	2	1	96	2	101
3	Kelantan	2	1	83	5	91
4	Melaka	2	1	94	3	100
5	Negeri Sembilan			80	2	82
6	Pahang	2	1	133	2	138
7	Perak	9	2	118	2	131
8	Perlis		1	10	1	12
9	Pulau Pinang	1	1	36	3	41
10	Sabah	1		71	9	81
11	Sarawak		1	108	3	112
12	Selangor	20	6	121	3	150
13	Terengganu			100	3	103
14	WP Kuala Lumpur	1		35	4	40
15	WP Labuan			4	2	6
16	WP Putrajaya	1	1	4	1	7
JUMLAH		47	19	1,344	49	<u>1,459</u>

B5. Bilangan Kategori Peringkat Menengah di Program Pendidikan Khas Integrasi Mengikut Negeri Bagi Tahun 2014

Bil	Negeri	Bilangan Kategori				Jumlah
		DE	BL	LD	DIS	
1	Johor	9	3	109	1	122
2	Kedah	2	2	61		65
3	Kelantan	2		45		47
4	Melaka	1	1	38	2	42
5	Negeri Sembilan	1		48		49
6	Pahang	1	2	60	1	64
7	Perak	3	1	70		74
8	Perlis	1	1	7		9
9	Pulau Pinang		3	15		18
10	Sabah	2	1	51	1	55
11	Sarawak	3	1	44	1	49
12	Selangor	12	4	67	2	85
13	Terengganu	3	1	53	2	59
14	WP Kuala Lumpur	3	1	23	1	28
15	WP Labuan	1		2	2	5
16	WP Putrajaya			4		4
JUMLAH		44	21	697	13	<u>775</u>

B6. Enrolmen Prasekolah di Program Pendidikan Khas Integrasi Mengikut Negeri Bagi Tahun 2014

Bil	Negeri	DE		BL		LD		DIS		JUMLAH
		L	P	L	P	L	P	L	P	
1	Johor					52	49			101
2	Kedah					34	16			50
3	Kelantan					38	15			53
4	Melaka		1	1		15	8			25
5	Negeri Sembilan					9	3			12
6	Pahang					36	14			50
7	Perak	4	3	1	1	67	25			101
8	Perlis					15	6			21
9	Pulau Pinang					17	5			22
10	Sabah					15	3		2	20
11	Sarawak					18	12			30
12	Selangor	3	3			63	30			99
13	Terengganu					31	12			43
14	WP Kuala Lumpur					45	13			58
15	WP Labuan					3	2			5
16	WP Putrajaya					15	4			19
JUMLAH		7	7	2	1	473	217	-	2	<u>709</u>
		14		3		690		2		

B7. Enrolmen Peringkat Rendah di Program Pendidikan Khas Integrasi Mengikut Negeri Bagi Tahun 2014

Bil	Negeri	DE		BL		LD		DIS		JUMLAH
		L	P	L	P	L	P	L	P	
1	Johor	32	22			2,472	1,242	38	24	3,830
2	Kedah	12	8	5	5	1,227	664	64	19	2,004
3	Kelantan	34	28	11	7	1,379	693	38	25	2,215
4	Melaka	17	17	13	8	961	422	25	14	1,477
5	Negeri Sembilan	13	13	2	2	926	415	52	12	1,435
6	Pahang	15	20	8	5	1,462	720	51	8	2,289
7	Perak	37	18	12	16	2,072	944	34	18	3,151
8	Perlis			3	3	218	113	7	2	346
9	Pulau Pinang	14	9	10	4	776	349	64	27	1,253
10	Sabah	3				1,027	542	28	20	1,620
11	Sarawak	15	15	6	5	1,291	590	51	21	1,994
12	Selangor	75	77	21	14	3,062	1,420	161	62	4,892
13	Terengganu					1,656	688	10	6	2,360
14	WP Kuala Lumpur	1				941	428	101	42	1,513
15	WP Labuan	1				97	24	12	2	136
16	WP Putrajaya	4	2	1	4	113	51	3	2	180
JUMLAH		273	229	92	73	19,680	9,305	739	304	<u>30,695</u>
		502		165		28,985		1,043		

**B8. Enrolmen Peringkat Menengah di Program Pendidikan Khas Integrasi
Mengikut Negeri Bagi Tahun 2014**

Bil	Negeri	BL		BD		BP		DIS		JUMLAH
		L	P	L	P	L	P	L	P	
1	Johor	118	78	25	9	2,064	1,008	15	12	3,329
2	Kedah	32	28	11	15	1,183	549	49	20	1,887
3	Kelantan	22	22	3	1	1,189	551	-	-	1,788
4	Melaka	33	36	15	7	919	345	38	16	1,409
5	Negeri Sembilan	39	27	2	5	766	398	19	7	1,263
6	Pahang	22	22	12	7	776	403	17	1	1,260
7	Perak	57	53	2	2	1,235	638	45	46	2,078
8	Perlis	8	1	2	3	184	89	-	-	287
9	Pulau Pinang	4	5	34	22	582	288	30	17	982
10	Sabah	59	41	3	10	1,067	471	12	1	1,664
11	Sarawak	75	26	29	16	652	311	13	3	1,125
12	Selangor	83	60	16	45	2,078	1,140	99	47	3,568
13	Terengganu	53	28	5	10	934	403	8	5	1,446
14	WP Kuala Lumpur	37	38	6	4	891	432	66	26	1,500
15	WP Labuan	1	1	-	-	56	34	16	2	110
16	WP Putrajaya	3	-	-	-	112	48	4	2	169
JUMLAH		646	466	165	156	14,688	7,108	431	205	<u>23,865</u>
		1,112		321		21,796		636		

B9. Bilangan Guru Prasekolah dan Pembantu Pengurusan Murid di Program Pendidikan Khas Integrasi Mengikut Negeri Bagi Tahun 2014

Bil	Negeri	Guru	PPM
1	Johor	23	23
2	Kedah	13	11
3	Kelantan	15	13
4	Melaka	6	6
5	Negeri Sembilan	6	6
6	Pahang	11	11
7	Perak	23	24
8	Perlis	6	6
9	Pulau Pinang	5	4
10	Sabah	5	5
11	Sarawak	6	6
12	Selangor	16	15
13	Terengganu	11	11
14	WP Kuala Lumpur	12	12
15	WP Labuan	1	1
16	WP Putrajaya	3	3
JUMLAH		162	157

B10. Bilangan Guru dan Pembantu Pengurusan Murid Peringkat Rendah di Program Pendidikan Khas Integrasi Mengikut Negeri Bagi Tahun 2014

Bil	Negeri	Guru	PPM
1	Johor	941	450
2	Kedah	503	185
3	Kelantan	418	183
4	Melaka	471	200
5	Negeri Sembilan	352	156
6	Pahang	605	220
7	Perak	780	305
8	Perlis	104	29
9	Pulau Pinang	305	111
10	Sabah	427	198
11	Sarawak	525	240
12	Selangor	1,098	391
13	Terengganu	488	178
14	WP Kuala Lumpur	423	144
15	WP Labuan	52	14
16	WP Putrajaya	51	16
JUMLAH		7,543	3,020

B11. Bilangan Guru dan Pembantu Pengurusan Murid Peringkat Menengah di Program Pendidikan Khas Integrasi Mengikut Negeri Bagi Tahun 2014

Bil	Negeri	Guru	PPM
1	Johor	636	236
2	Kedah	379	112
3	Kelantan	290	92
4	Melaka	277	102
5	Negeri Sembilan	232	89
6	Pahang	285	105
7	Perak	448	138
8	Perlis	72	21
9	Pulau Pinang	185	50
10	Sabah	262	128
11	Sarawak	210	92
12	Selangor	697	196
13	Terengganu	277	89
14	WP Kuala Lumpur	322	100
15	WP Labuan	34	8
16	WP Putrajaya	43	13
JUMLAH		4,649	1,571

B12. Jumlah Sekolah, Kategori, Kelas, Murid dan Guru Peringkat Rendah di Program Pendidikan Khas Integrasi Mengikut Negeri Tahun 2014

Bil	Negeri	PPKI RENDAH				
		Sekolah	Kategori	Kelas	Murid	Guru
1	Johor	259	264	658	3,830	941
2	Kedah	97	101	311	2,004	503
3	Kelantan	90	91	302	2,215	418
4	Melaka	100	100	307	1,477	471
5	Negeri Sembilan	82	82	234	1,435	352
6	Pahang	136	138	386	2,289	605
7	Perak	119	131	516	3,151	780
8	Perlis	11	12	54	346	104
9	Pulau Pinang	38	41	197	1,253	305
10	Sabah	71	81	284	1,620	427
11	Sarawak	108	112	345	1,994	525
12	Selangor	133	150	719	4,892	1,098
13	Terengganu	101	103	330	2,360	488
14	WP Kuala Lumpur	37	40	242	1,513	423
15	WP Labuan	4	6	24	136	52
16	WP Putrajaya	4	7	30	180	51
JUMLAH		1,390	1,459	4,939	30,695	7,543

B13. Jumlah Sekolah, Kategori, Kelas, Murid dan Guru Peringkat Menengah di Program Pendidikan Khas Integrasi Mengikut Negeri Tahun 2014

Bil	Negeri	PPKI MENENGAH				
		Sekolah	Kategori	Kelas	Murid	Guru
1	Johor	117	122	474	3,329	636
2	Kedah	64	65	266	1,887	379
3	Kelantan	46	47	194	1,788	290
4	Melaka	41	42	199	1,409	277
5	Negeri Sembilan	48	49	193	1,263	232
6	Pahang	62	64	222	1,260	285
7	Perak	71	74	330	2,078	448
8	Perlis	8	9	45	287	72
9	Pulau Pinang	18	18	134	982	185
10	Sabah	52	55	219	1,664	262
11	Sarawak	48	49	162	1,125	210
12	Selangor	71	85	459	3,568	697
13	Terengganu	55	59	202	1,446	277
14	WP Kuala Lumpur	27	28	224	1,500	322
15	WP Labuan	2	5	23	110	34
16	WP Putrajaya	4	4	26	169	43
JUMLAH		734	775	3,372	23,865	4,649

B14. Bilangan Kelas, Kategori, Murid Dan Guru Bagi Kategori Kurang Upaya Penglihatan di Program Pendidikan Khas Integrasi Tahun 2010 - 2014

KELAS					
Peringkat / Tahun	2010	2011	2012	2013	2014
Prasekolah	-	-	-	-	-
Sekolah Rendah	54	48	51	53	59
Sekolah Menengah	88	95	94	86	96
Jumlah	142	143	145	139	155

KATEGORI					
Peringkat / Tahun	2010	2011	2012	2013	2014
Prasekolah	-	-	-	-	-
Sekolah Rendah	27	15	18	19	19
Sekolah Menengah	25	19	20	17	21
Jumlah	52	34	38	36	40

MURID					
Peringkat / Tahun	2010	2011	2012	2013	2014
Prasekolah	-	-	-	-	3
Sekolah Rendah	169	127	133	149	165
Sekolah Menengah	292	311	311	321	321
Jumlah	461	438	445	472	489

GURU					
Peringkat / Tahun	2010	2011	2012	2013	2014
Prasekolah	-	-	-	-	-
Sekolah Rendah	95	71	70	75	84
Sekolah Menengah	103	113	110	117	121
Jumlah	198	184	180	192	205

B15. Bilangan Kelas, Kategori, Murid Dan Guru Bagi Kategori Kurang Upaya Pendengaran di Program Pendidikan Khas Integrasi Tahun 2010-2014

KELAS					
Peringkat / Tahun	2010	2011	2012	2013	2014
Prasekolah	-	-	-	-	1
Sekolah Rendah	166	168	152	165	150
Sekolah Menengah	212	199	196	197	203
Jumlah	378	367	348	362	354

KATEGORI					
Peringkat / Tahun	2010	2011	2012	2013	2014
Prasekolah	-	-	-	-	1
Sekolah Rendah	66	54	46	48	47
Sekolah Menengah	50	44	47	45	44
Jumlah	116	98	93	93	92

MURID					
Peringkat / Tahun	2010	2011	2012	2013	2014
Prasekolah	-	4	9	7	14
Sekolah Rendah	531	582	471	500	502
Sekolah Menengah	859	895	957	979	1112
Jumlah	1,390	1,481	1,437	1,486	1,628

GURU					
Peringkat / Tahun	2010	2011	2012	2013	2014
Prasekolah	-	-	-	-	-
Sekolah Rendah	255	221	199	195	206
Sekolah Menengah	294	254	265	275	258
Jumlah	549	475	464	470	464

B16. Bilangan Kelas, Kategori, Murid Dan Guru Kategori Masalah Pembelajaran di Program Pendidikan Khas Integrasi Tahun 2010-2014

KELAS					
Peringkat / Tahun	2010	2011	2012	2013	2014
Prasekolah	144	149	157	162	162
Sekolah Rendah	3,886	4,023	4,220	4,436	4,643
Sekolah Menengah	2,148	2,433	2,613	2,770	3,047
Jumlah	6,178	6,605	6,990	7,368	7,852

KATEGORI					
Peringkat / Tahun	2010	2011	2012	2013	2014
Prasekolah	144	147	155	160	161
Sekolah Rendah	1,089	1,160	1,253	1,298	1,344
Sekolah Menengah	532	602	642	659	697
Jumlah	1,765	1,909	2,050	2,117	2,202

MURID					
Peringkat / Tahun	2010	2011	2012	2013	2014
Prasekolah	665	672	641	662	690
Sekolah Rendah	25,038	26,719	28,839	29,391	28,985
Sekolah Menengah	16,331	17,668	19,462	21,274	21,796
Jumlah	41,034	45,059	48,942	51,327	51,471

GURU					
Peringkat / Tahun	2010	2011	2012	2013	2014
Prasekolah	144	149	156	156	162
Sekolah Rendah	6,054	6,135	6,285	6,553	7,145
Sekolah Menengah	3,269	3,583	3,567	3,790	4,247
Jumlah	9,467	9,867	10,008	10,499	11,554

B17. Bilangan Kelas, Kategori, Murid Dan Guru Bagi Kategori Masalah Pembelajaran Spesifik Disleksia di Program Pendidikan Khas Integrasi Tahun 2010-2014

KELAS					
Peringkat / Tahun	2010	2011	2012	2013	2014
Prasekolah	-	-	-	-	-
Sekolah Rendah	117	80	95	89	87
Sekolah Menengah	14	22	23	29	26
Jumlah	131	102	118	118	113

KATEGORI					
Peringkat / Tahun	2010	2011	2012	2013	2014
Prasekolah	-	-	-	-	-
Sekolah Rendah	76	49	51	51	49
Sekolah Menengah	15	14	13	14	13
Jumlah	91	63	64	65	62

MURID					
Peringkat / Tahun	2010	2011	2012	2013	2014
Prasekolah	-	-	-	-	2
Sekolah Rendah	621	651	570	577	1,043
Sekolah Menengah	78	151	170	200	636
Jumlah	699	802	753	780	1,681

GURU					
Peringkat / Tahun	2010	2011	2012	2013	2014
Prasekolah	-	-	-	-	-
Sekolah Rendah	112	197	106	109	108
Sekolah Menengah	9	15	27	23	23
Jumlah	121	212	133	132	131

B18. Jumlah Keseluruhan Kelas, Kategori, Murid Dan Guru di Program Pendidikan Khas Integrasi Tahun 2010-2014

	2010	2011	2012	2013	2014
KELAS					
Prasekolah	144	149	157	162	163
Sekolah Rendah	4,223	4,319	4,518	4,743	4,939
Sekolah Menengah	2,462	2,749	2,926	3,082	3,372
Jumlah	6,829	7,217	7,601	7,987	8,474

	2010	2011	2012	2013	2014
KATEGORI					
Prasekolah	144	147	155	160	162
Sekolah Rendah	1,258	1,278	1,368	1,416	1,459
Sekolah Menengah	622	679	722	735	775
Jumlah	2,024	2,104	2,245	2,311	2,396

	2010	2011	2012	2013	2014
MURID					
Prasekolah	665	676	664	674	709
Sekolah Rendah	26,359	28,079	30,013	30,617	30,695
Sekolah Menengah	16,560	19,025	20,900	22,774	23,865
Jumlah	43,584	47,780	51,577	54,065	55,269

	2010	2011	2012	2013	2014
GURU					
Prasekolah	144	149	156	156	162
Sekolah Rendah	6,601	6,530	6,663	6,934	7,543
Sekolah Menengah	3,681	3,975	3,965	4,207	4,649
Jumlah	10,426	10,654	10,784	11,297	12,354

C1. Jumlah Keseluruhan Kelas, Murid Dan Guru di Sekolah Pendidikan Khas dan Program Pendidikan Khas Integrasi Mengikut Peringkat Persekolahan Tahun 2014

KELAS													
PERINGKAT	DE		JUM BL	BL		JUM BD	BP		JUM BP	DIS		BD+BP	
	SPK	PPKI		SPK	PPKI		SPK	PPKI		SPK	PPKI	SPK	PPKI
PRA	23	1	24	6		6	1	162	163	-	-	-	-
RENDAH	238	150	388	59	59	118	36	4,643	4,679	-	87	-	-
MENENGAH	50	203	253	25	96	121	57	3,047	3,104	-	26	2	-
JUMLAH	311	354	665	90	155	245	94	7,852	7,946	-	113	2	-

MURID												
PERINGKAT	DE		JUM BL	BL		JUM BD	BP		JUM BP	DIS		JUM DIS
	SPK	PPKI		SPK	PPKI		SPK	PPKI		SPK	PPKI	
PRA	102	14	116	16	3	19	10	690	700	-	2	2
RENDAH	1,027	502	1,529	236	165	401	183	28,985	29,168	-	1,043	1,043
MENENGAH	292	1,112	1,404	162	321	483	340	21,796	22,136	-	636	636
JUMLAH	1,421	1,628	3,049	414	489	903	533	51,471	52,004	-	1,681	1,681

GURU			
PERINGKAT	SPK	PPKI	JUM GURU
PRA	29	162	191
RENDAH	796	7,543	8,339
MENENGAH	331	4,649	4,980
JUMLAH	1,156	12,354	13,510

C2. Jumlah Keseluruhan Kelas, Murid Dan Guru di Program Pendidikan Khas Tahun 2010 – 2014

KELAS					
Peringkat / Tahun	2010	2011	2012	2013	2014
Prasekolah	172	178	186	191	193
Sekolah Rendah	4,552	4,669	4,860	5,077	5,272
Sekolah Menengah	2,558	2,847	3,029	3,206	3,506
Jumlah	7,282	7,694	8,075	8,474	8,971

MURID					
Peringkat / Tahun	2010	2011	2012	2013	2014
Prasekolah	789	811	774	764	837
Sekolah Rendah	28,018	29,726	31,580	32,125	32,141
Sekolah Menengah	17,201	19,700	21,629	23,517	24,659
Jumlah	46,008	50,237	53,983	56,406	57,637

GURU					
Peringkat / Tahun	2010	2011	2012	2013	2014
Prasekolah	172	177	185	185	191
Sekolah Rendah	7,308	7,305	7,447	7,723	8,339
Sekolah Menengah	3,950	4,215	4,275	4,513	4,980
Jumlah	11,430	11,697	11,907	12,421	13,510

C3. Enrolmen Murid Prasekolah Mengikut Kategori Kurang Upaya Tahun 2014

BIL	NEGERI	BIL MURID													
		KATEGORI KURANG UPAYA												JUMLAH	
		DE		BL		LD		PH		SD		MD			
		L	P	L	P	L	P	L	P	L	P	L	P	L	P
1	JOHOR					52	49							52	49
2	KEDAH					34	16							34	16
3	KELANTAN					38	15							38	15
4	MELAKA		1	1		9	2	3	5			3	1	16	9
5	NEGERI SEMBILAN					9	3							9	3
6	PAHANG					23	14	6	0	2		5		36	14
7	PERAK	4	3	1	1	61	21	1	2	2	1	2	1	71	29
8	PERLIS					15	6							15	6
9	PULAU PINANG					17	5							17	5
10	SABAH					12	5	1		2				15	5
11	SARAWAK					18	11		1					18	12
12	SELANGOR	3	3			55	28	2	1	2	1	5		67	33
13	TERENGGANU					30	12			1				31	12
14	WP KUALA LUMPUR					44	12	1	1					45	13
15	WP LABUAN					3	2							3	2
16	WP PUTRAJAYA					11	3	2	1			2		15	4
JUMLAH		7	7	2	1	431	204	16	11	9	2	17	2	482	227
		14		3		635		27		11		19		709	

C4. Enrolmen Murid Rendah Mengikut Kategori Kurang Upaya Tahun 2014

BIL	NEGERI	BIL MURID													
		KATEGORI KURANG UPAYA												JUMLAH	
		DE		BL		LD		PH		SD		MD			
		L	P	L	P	L	P	L	P	L	P	L	P	L	P
1	JOHOR	32	22			2,324	1,187	49	22	3	3	134	54	2,542	1,288
2	KEDAH	12	8	5	5	1,210	625	30	14	22	22	29	22	1,308	696
3	KELANTAN	34	28	11	7	1,372	686	45	32	0	0	0	0	1,462	753
4	MELAKA	17	17	13	8	956	411	30	23	0	2	0	0	1,016	461
5	NEGERI SEMBILAN	13	13	2	2	936	397	4	5	4	1	34	24	993	442
6	PAHANG	15	20	8	5	1,432	699	44	18	20	5	17	6	1,536	753
7	PERAK	37	18	12	16	1,969	872	60	33	13	13	64	44	2,155	996
8	PERLIS			3	3	221	114	2		1		1	1	228	118
9	PULAU PINANG	14	9	10	4	811	361	18	10	4	3	7	2	864	389
10	SABAH	3				950	504	61	32	20	13	24	13	1,058	562
11	SARAWAK	15	15	6	5	1,306	579	17	22	12	7	7	3	1,363	631
12	SELANGOR	75	77	21	14	2,899	1290	103	76	51	32	170	84	3,319	1,573
13	TERENGGANU					1,617	662	24	13	7	7	18	12	1,666	694
14	WP KUALA LUMPUR	1				1,012	448	20	11	2	2	8	9	1,043	470
15	WP LABUAN	1				105	23	1	2	3	1	0	0	110	26
16	WP PUTRAJAYA	4	2	1	4	113	49			1		2	4	121	59
JUMLAH		273	229	92	73	19,233	8,907	508	313	163	111	515	278	20,784	9,911
		502		165		28,140		817		274		793		30,695	

C5. Enrolmen Murid Menengah Mengikut Kategori Kurang Upaya Tahun 2014

BIL	NEGERI	BIL MURID													
		KATEGORI KURANG UPAYA												JUMLAH	
		DE		BL		LD		PH		SD		MD			
		L	P	L	P	L	P	L	P	L	P	L	P	L	P
1	JOHOR	118	78	25	9	1,938	953	33	19	11	6	97	42	2,222	1,107
2	KEDAH	32	28	11	15	1,132	507	28	22	19	15	53	25	1,275	612
3	KELANTAN	22	22	3	1	1,137	492	18	29	2	4	32	26	1,214	574
4	MELAKA	33	36	15	7	910	344	35	11	4	5	8	1	1,005	404
5	NEGERI SEMBILAN	39	27	2	5	746	383	19	5	1	4	19	13	826	437
6	PAHANG	22	22	12	7	745	380	17	8	8	4	23	12	827	433
7	PERAK	57	53	2	2	1,182	616	27	15	10	6	61	47	1,339	739
8	PERLIS	8	1	2	3	184	89							194	93
9	PULAU PINANG	4	5	34	22	556	276	16	9	1		39	20	650	332
10	SABAH	59	41	3	10	978	415	46	23	28	12	27	22	1,141	523
11	SARAWAK	75	26	29	16	650	308	13	6	2				769	356
12	SELANGOR	83	60	16	45	1,981	1,030	55	55	6	9	135	93	2,276	1,292
13	TERENGGANU	53	28	5	10	896	394	16	7	7	2	23	5	1,000	446
14	WP KUALA LUMPUR	37	38	6	4	945	449	10	9	2				1,000	500
15	WP LABUAN	1	1			67	34	1	2	4				73	37
16	WP PUTRAJAYA	3				100	40	3	5			13	5	119	50
JUMLAH		646	466	165	156	14,147	6,710	337	225	105	67	530	311	15,930	7,935
		1,112		321		20,857		562		172		841		<u>23,865</u>	

C6. Program Pendidikan Inklusif Tahun 2013 dan 2014

TAHUN	JUMLAH MBK	JUMLAH MBK DALAM PPI	PERATUS (%)	BILANGAN SEKOLAH
2013	56,406	5,376	9.60%	1,742
2014	58,006	10,700	18.44%	2,798

D1. Bilangan Murid Mengambil Mata Pelajaran Vokasional, Mata Pelajaran Aliran Kemahiran Dan Sijil Kemahiran Malaysia di Sekolah Menengah Pendidikan Khas (Vokasional) Mengikut Kategori Ketidakupayaan Tahun 2014

Bil	Sekolah	Kursus / Program	Bilangan Murid					
			Tingkatan 4			Tingkatan 5		
			BL	DE	LD	BL	DE	LD
1.	SMPKV Kuantan, Pahang	1. Pembuatan Pastrri		8			7	
		2. Operator Pengeluaran Pemprosesan Makanan		8			6	
		3. Pembuatan Roti		8				16
		4. Penyediaan dan Pembuatan Makanan		14				10
		5. Jurubatik Terap		7				5
		6. Jurubatik Skrin		8				7
		7. Jurubatik Lukis		5				5
		8. Atendan Lanskap		7				8
		9. Pekerja Am Tanaman		7				3
		10. Pekerja Ladang Poltri		6				13
		11. Pekerja Ladang Ruminan		5				9
		12. Operator Akuakultur		7				14
		JUMLAH		90			13	90
2.	SMPKV Indahpura, Johor	1. Refleksologi	9			7		
		2. Penjagaan Muka dan Dandanan Rambut			2			5
		3. Grafik Berkomputer			8			11
		4. Atendan Bilik		8			19	
		5. Atendan Linen		6			22	
		6. Pembantu penyedia Makanan		14			22	
		7. Pembantu Pendandan Rambut Muda		6			15	
		8. Juru Kecantikan		8			20	
				JUMLAH	9	42	10	7

Bil	Sekolah	Kursus / Program	Bilangan Murid					
			Tingkatan 4			Tingkatan 5		
			BL	DE	LD	BL	DE	LD
3.	SMPKV Shah Alam, Selangor	1. Pembantu Pakaian Wanita		9			18	
		2. Pembantu Penyedia Makanan		6	4		6	8
		3. Pemandan Rambut		5			6	
		4. Mekanik Penyejuk dan Penyaman Udara		3			2	
		5. Jurukimpal Arca Logam Berperisai					5	
		6. Jurubina Bangunan			4			3
		7. Pembuat Perabot		3			5	
		8. Juruteknik Elektrik Rendah		4			4	
		9. Jurubatuk Lukis		4	4		3	6
		10. Kursus Artis Desktop Publishing		11			9	
		11. Chambermaid						6
		12. Pemasangan Badan Motosikal			4			5
		JUMLAH			45	16		58
4.	SMPK Persekutuan, Pulau Pinang	1. Pembuat Perabot		6			6	
		2. Menservis Peralatan Elektrik		7			5	
		3. Rekaan dan Jahitan Pakaian		6			5	
		4. Pembinaan Domestik		3			7	
		JUMLAH			22			23

D2. Bilangan Murid Aliran Kemahiran di Program Pendidikan Khas Integrasi Tahun 2014

Bil	Nama Sekolah	Jenis Kursus	Bilangan Murid	
			Tingkatan 4	Tingkatan 5
1	Kolej Vokasional Alor Setar, Kedah	1. Penyamanan Udara dan Penyejuk Bekuan		6
		2. Mekanik Kenderaan Motor		1
2	Kolej Vokasional Kerian, Perak	1. Pemesin Am		2
		2. Jurukimpal Arka Logam Berperisai – Keluli Karbon		5
3	Kolej Vokasional Batu Pahat, Johor	1. Pembuatan Perabot		8
		2. Jurukimpal Arka Logam Berperisai – Keluli Karbon		9
4	Kolej Vokasional Tanah Merah, Kelantan	1. Pembuat Perabot		8
		2. Juru Kerja Paip		6
		3. Penjahit Pakaian Wanita		3
5	Kolej Vokasional Keningau, Sabah	1. Juruteknik Elektrik Rendah	5	15
		2. Pembuat Perabot	5	14
		3. Pemesin Am	4	5
		4. Juruteknik Automotif	2	11
JUMLAH			16	93

D3. Bilangan Murid Di Program *Buying Seats* Tahun 2013 - 2014

Bil	Nama Syarikat	Program	Bilangan Murid		
			2013	Ambilan 1/2014	Ambilan 2/2014
1	Azmidia Training Centre, Gombak	Single Phase Elektrik Installation & Maintenance	9	19	
		Pembantu Sistem Maklumat			10
2	Kumpulan Akademik Yayasan Negeri Sembilan	Kulinari / Penyedia Makanan	19	10	10
		Pembuatan Pastri	9	20	
		Juruteknik Kenderaan Motor (Kuala Pilah)	10	10	
		Pembuat Pakaian Wanita (Kuala Pilah)			9
3	Imperia Academy Of Tourism Sdn Bhd, Kuantan	Food & Beverage	10	20	
		Culinary Arts	9	20	
		Accommodation Techniques	10	10	10
4	International College Of Yayasan Melaka, Melaka	Juruteknik Automotif	18	20	10
		Single Phase Elektrik Installation & Maintenance	20	10	20
5	Kemahiran YPJ Sdn Bhd, Johor	Penyedia Makanan (Johor Bharu)	19	20	
		Juruteknik Automotif (Johor Bharu)	10	10	10
		Mekanik Motosikal (Muar)	9	10	10
		Penyejukbekuan Dan Penyamanan Udara (Muar)	9	10	
		Juruteknik Sistem Komputer (Segamat)	9	10	
		Altismultimedia (Segamat)			20
6	Suria College Of Hospitality Malaysia, Johor	Pembuat Pakaian Wanita (Batu Pahat)			19
		Operasi Servis Makanan Dan Minuman	9		20
		Pembuatan Pastri	10	10	10
		Penyedia Dan Pembuatan Makanan	9	10	
			9		19
JUMLAH KESELURUHAN			207	219	177

E1. Jumlah Murid Banduan Muda di Sekolah Integriti Tahun 2014

BIL	INSTITUSI	KELAS							JUMLAH
		3M	PRA PMR	PMR	PRA SPM	SPM	STPM	IPTA/ IPTS	
1	SI Kajang	3	0	0	18	8	1	32	62
2	SI Sg. Petani	8	8	0	7	12	0	0	35
3	SI Marang	11	23	18	14	7	0	0	73
4	SI Kluang	43	0	0	27	7	0	0	77
5	SI Kuching	0	0	0	6	0	0	0	6
6	SI Kota Kinabalu	5	0	0	9	11	0	4	29
7	SI Muar	4	0	0	8	5	0	0	17
8	SI Bentong	8	0	0	4	1	0	3	16
JUMLAH		82	31	18	93	51	1	39	315

E2. Jumlah Murid Pendidikan Juvana di Sekolah Henry Gurney Tahun 2014

BIL	INSTITUSI	KELAS							JUMLAH
		3M	PRA PMR	PMR	PRA SPM	SPM	STPM	IPTA/ IPTS	
1	SHG Telok Mas, Melaka	18	-	-	77	79	-	-	174
2	SHG Keningau, Sabah	19	-	-	32	16	-	-	67
3	SHG Kota Kinabalu, Sabah	2	-	-	9	8	-	-	19
JUMLAH		39	-	-	118	103	-	-	260

E3. Bilangan Guru di Sekolah Integriti dan Sekolah Henry Gurney Tahun 2014

BIL	INSTITUSI	JUMLAH GURU
1	SI Kajang, Selangor	13
2	SI Sg. Petani, Kedah	11
3	SI Marang, Terengganu	11
4	SI Kluang, Johor	9
5	SI Muar, Johor	4
6	SI Kuching, Sarawak	8
7	SI Kota Kinabalu, Sabah	8
8	SI Bentong(W)	2
9	SHG Telok Mas, Melaka	19
10	SHG Keningau, Sabah	9
11	SHG Kota Kinabalu, Sabah	3
JUMLAH		97

F1. Bilangan Guru dan Pembantu Pengurusan Murid di Sekolah Dalam Hospital Tahun 2014

Bil	Nama SDH	Bilangan Guru	Bilangan PPM
1	SDH Institut Pediatrik Hospital Kuala Lumpur	10	2
2	SDH Hospital Serdang	6	1
3	SDH Hospital Ampang	8	1
4	SDH Hospital Sultanah Aminah	8	2
5	SDH Hospital Sultan Haji Ahmad Shah	9	2
6	SDH Hospital Universiti Sains Malaysia	11	2
7	SDH Pusat Perubatan Universiti Kebangsaan Malaysia	7	2
8	SDH Hospital Pakar Sultanah Fatimah	8	1
9	SDH Pusat Perubatan Universiti Malaya	8	2
10	SDH Hospital Selayang	7	2
JUMLAH		82	17